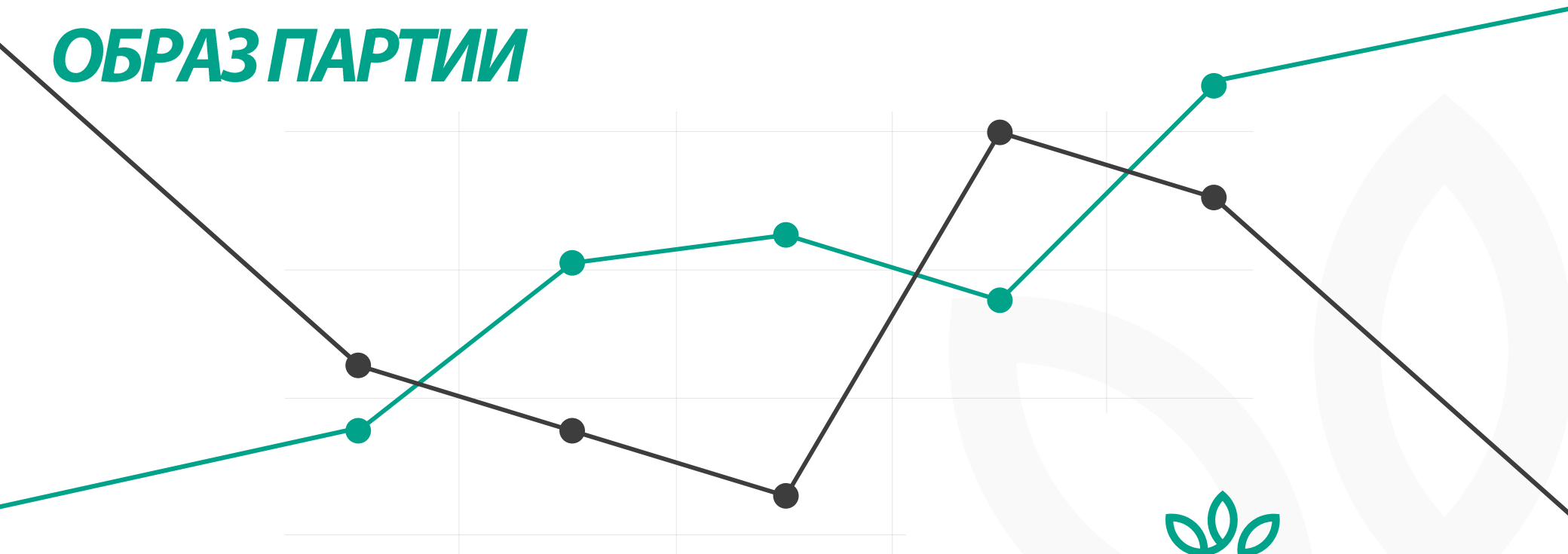


«СПРАВЕДЛИВАЯ РОССИЯ»

ОБРАЗ ПАРТИИ



Ноябрь 2020

Отчет по результатам количественного исследования

Всероссийский репрезентативный опрос.

Генеральная совокупность: граждане РФ в возрасте 18 лет и старше.

Выборка: 1600 респондентов.

Метод: телефонное интервью.

Предельная погрешность – 2,5% ($p < 0,05$).

Опрос проведен 11 ноября 2020 г.

Исследование проведено с соблюдением норм качества ISO 20252:2012, OIPROM.



ВЦИОМ

• Основан в 1987 году •

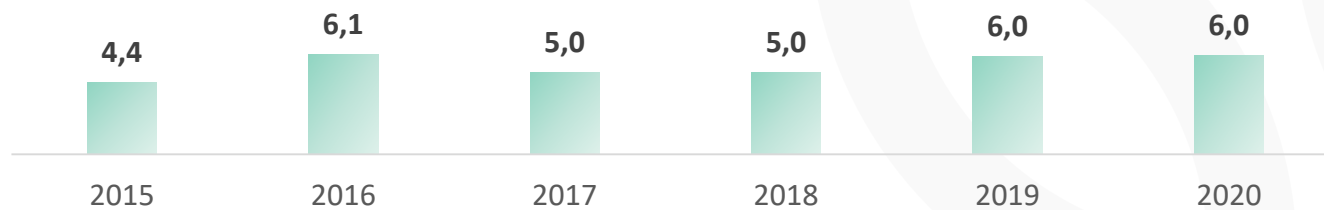
ВСЕРОССИЙСКИЙ ЦЕНТР ИЗУЧЕНИЯ ОБЩЕСТВЕННОГО МНЕНИЯ

119034, МОСКВА, УЛИЦА ПРЕЧИСТЕНКА, ДОМ 38.

ТЕЛ./ФАКС: 8 (495) 748-08-07



ДИНАМИКА ДЕКЛАРИРУЕМОГО ГОЛОСОВАНИЯ ЗА ПАРТИЮ «СПРАВЕДЛИВАЯ РОССИЯ» (в % от опрошенных)





СТОРОННИКИ «СПРАВЕДЛИВОЙ РОССИИ»: СЕГМЕНТАЦИЯ


Если бы в ближайшее воскресенье состоялись выборы в Государственную Думу России, за какую из следующих партий Вы бы, скорее всего, проголосовали?/
За какие партии Вы в принципе допускаете для себя возможность проголосовать, а за какие не допускаете?
(в % от опрошенных)

ЯДРО ЭЛЕКТОРАТА

декларируют голосование за «Справедливую Россию» и не допускают возможность проголосовать за другие партии

ПЕРИФЕРИЯ ЭЛЕКТОРАТА

декларируют голосование за «Справедливую Россию», но при этом допускают возможность проголосовать за другие партии или затрудняются с ответами на вопросы о допустимом голосовании



<1%

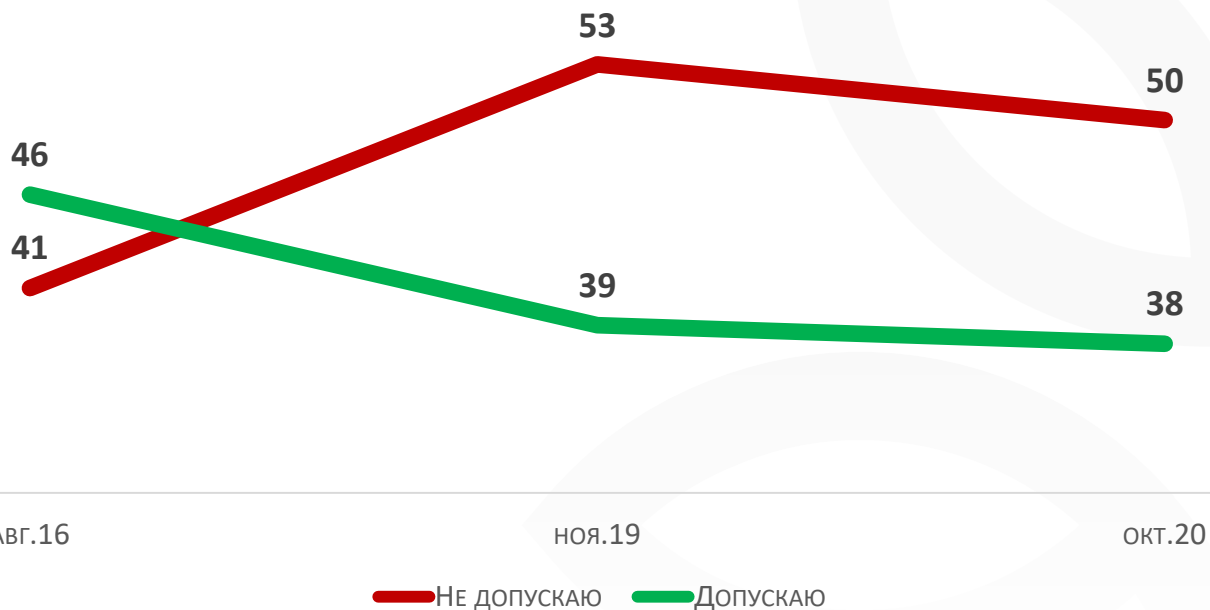


6%

6% →

ОБЪЕМ ГРУППЫ БОЛЬШЕ СРЕДИ:

- ✓ 60-ЛЕТНИХ И СТАРШЕ (10%)
- ✓ БЮДЖЕТНИКОВ (10%)





ЗОНЫ КРИТИКИ ПАРТИИ

- 1 Низкая резонансность деятельности. Усиление разочарования избирателей. Номинальность заслуг.
- 2 Формальность оппозиционности партии. Представление о «сговоре» между всеми парламентскими партиями в целях сохранения своих позиций.
- 3 Слабая идеологическая различимость партий, неактуальная или однообразная повестка дня.
- 4 Устойчивость мнения о дистанцировании оппозиционных партий от проблем населения, близости их скорее к «власти», чем к народу.
- 5 Деморализация образа партий.
- 6 Крайне слабое лидерское предложение.

По материалам фокус-групп

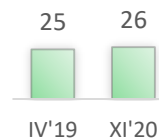


«СПРАВЕДЛИВАЯ РОССИЯ». ИНТЕРЕС

ВАМ СКОРЕЕ ИНТЕРЕСНА ИЛИ НЕ ИНТЕРЕСНА ДЕЯТЕЛЬНОСТЬ ПАРТИИ «СПРАВЕДЛИВАЯ РОССИЯ»?
(В % ОТ ОПРОШЕННЫХ)

Скорее
интересна

26%



Скорее
не интересна

69%



Затруднились
ответить


5%



«СПРАВЕДЛИВАЯ РОССИЯ». ДОСТИЖЕНИЯ И ПРОМАХИ

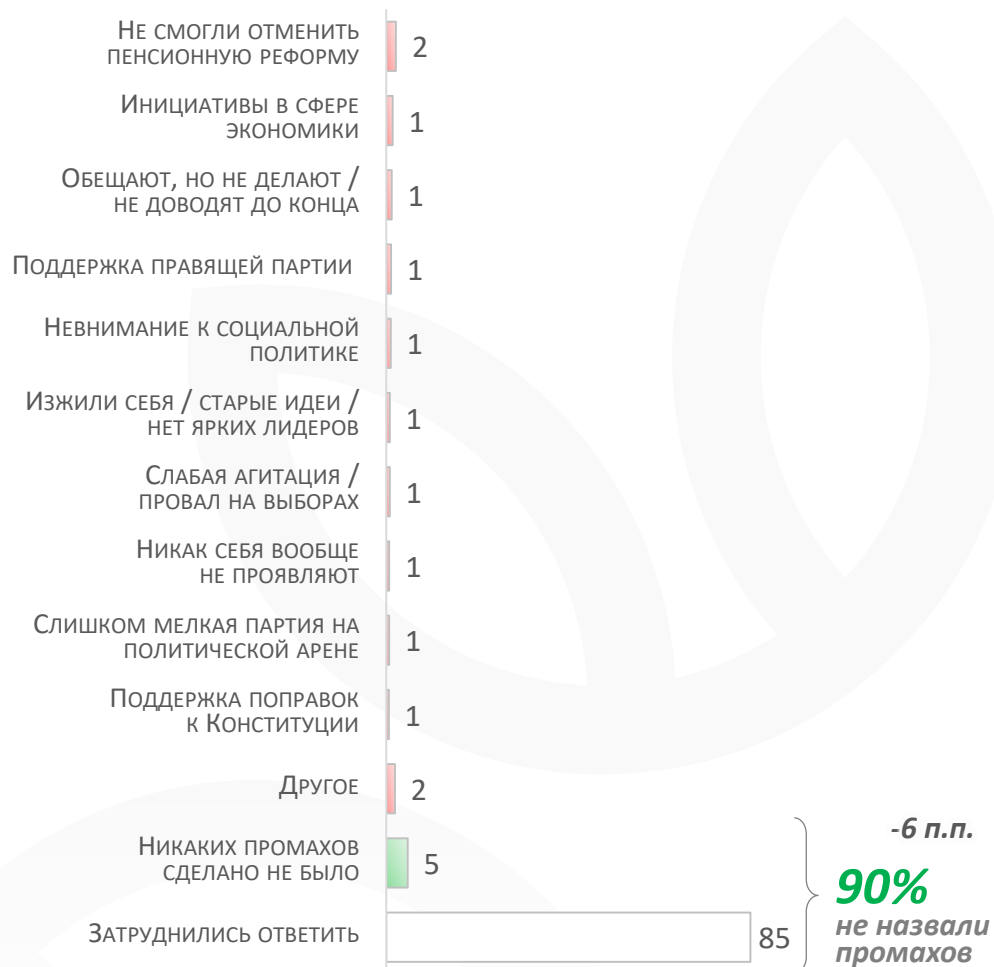
НАЗОВИТЕ, ПОЖАЛУЙСТА, ТРИ САМЫХ **ГЛАВНЫХ ДОСТИЖЕНИЯ** ПАРТИИ «СПРАВЕДЛИВАЯ РОССИЯ» ЗА ПОСЛЕДНИЕ 2-3 ГОДА?

(В % ОТ ОПРОШЕННЫХ, ОТКРЫТЫЙ ВОПРОС, НЕ БОЛЕЕ ТРЕХ ОТВЕТОВ)



НАЗОВИТЕ, ПОЖАЛУЙСТА, ТРИ САМЫХ **ГЛАВНЫХ ПРОМАХА** ПАРТИИ «СПРАВЕДЛИВАЯ РОССИЯ» ЗА ПОСЛЕДНИЕ 2-3 ГОДА?

(В % ОТ ОПРОШЕННЫХ, ОТКРЫТЫЙ ВОПРОС, НЕ БОЛЕЕ ТРЕХ ОТВЕТОВ)



* В СРАВНЕНИИ С АПРЕЛЕМ 2019 Г.



«СПРАВЕДЛИВАЯ РОССИЯ». ЛЕГИТИМНОСТЬ

НА ВАШ ВЗГЛЯД, В ЧЬИХ ИНТЕРЕСАХ ДЕЙСТВУЕТ ПАРТИЯ «СПРАВЕДЛИВАЯ РОССИЯ»?
(В % ОТ ОПРОШЕННЫХ)

*В интересах
всего общества*

11%

*В интересах
большинства*

24%

*В интересах
меньшинства*

10%

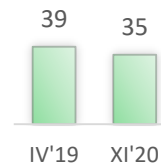
*В интересах
небольшой
группы лиц*

33%

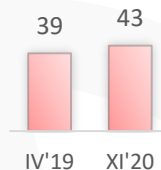
*Затруднились
ответить*

22%

35%



43%

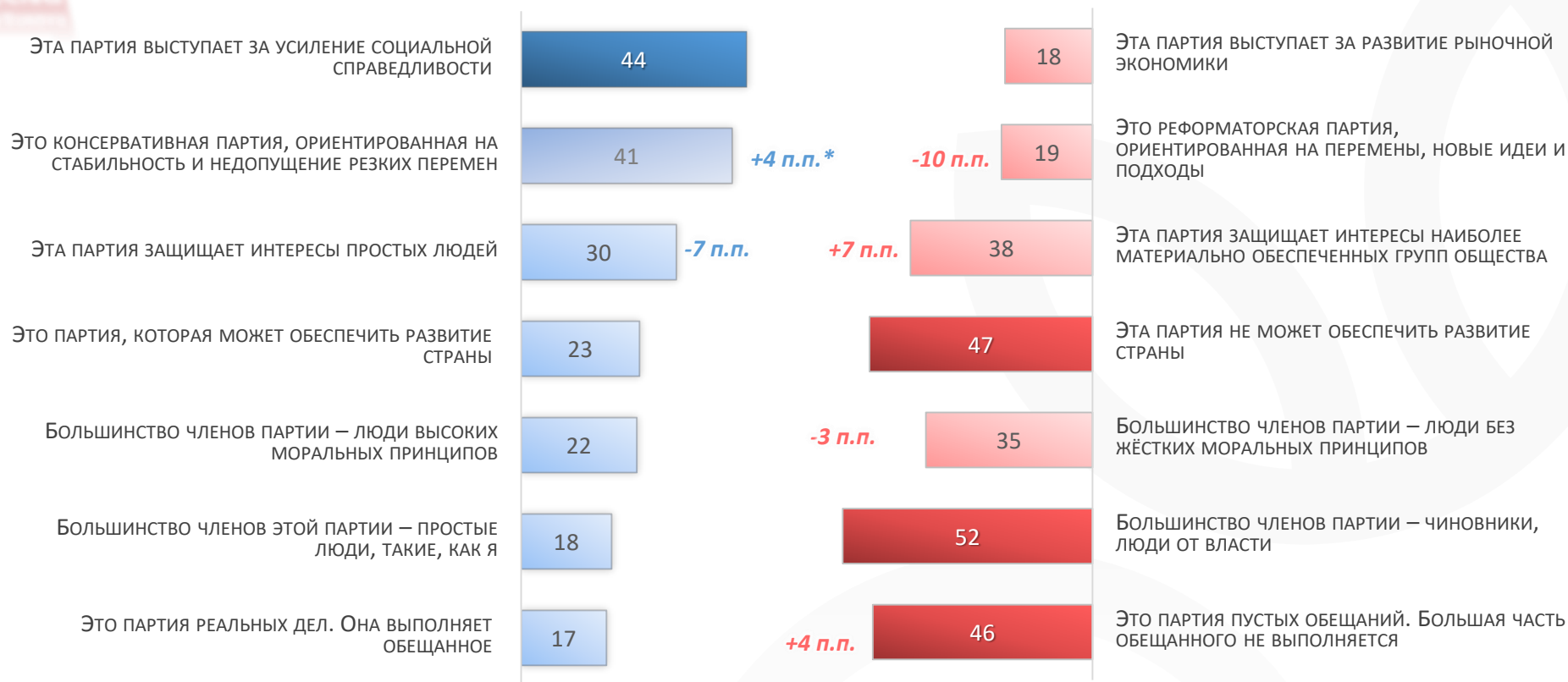




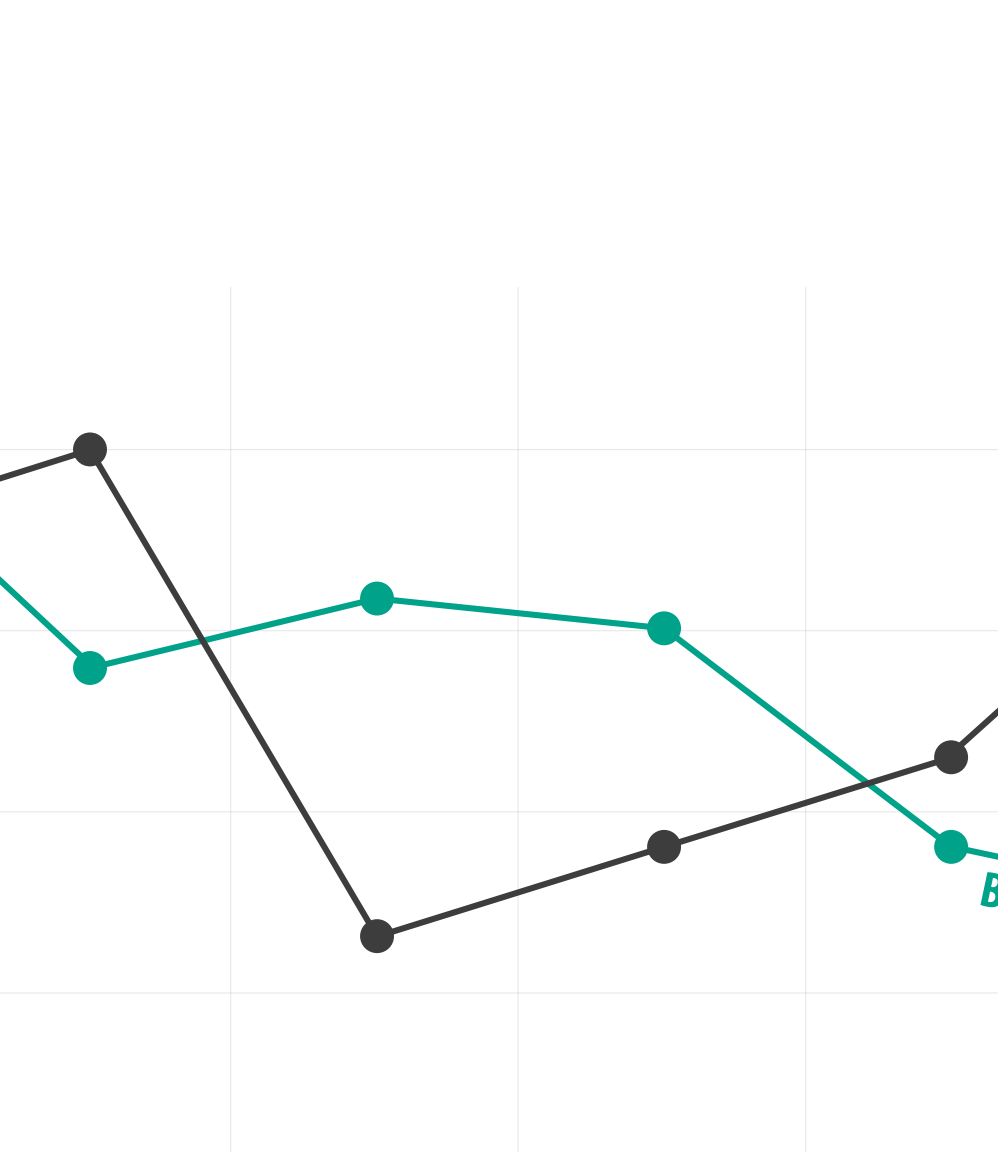
ОБРАЗ «СПРАВЕДЛИВОЙ РОССИИ»



СЕЙЧАС Я ВАМ ЗАЧИТАЮ ПО ПАРЕ МНЕНИЙ ОТНОСИТЕЛЬНО ПАРТИИ «СПРАВЕДЛИВАЯ РОССИЯ», А ВЫ СКАЖИТЕ, С КАКИМ ИЗ СУЖДЕНИЙ ВЫ В БОЛЬШЕЙ СТЕПЕНИ СОГЛАСНЫ, КАКОЕ ИЗ ДВУХ СУЖДЕНИЙ В БОЛЬШЕЙ СТЕПЕНИ ОТРАЖАЕТ ВАШУ ПОЗИЦИЮ?
(В % ОТ ОПРОШЕННЫХ)



* В СРАВНЕНИИ С АПРЕЛЕМ 2019 Г. ПРЕДСТАВЛЕНА ДИНАМИКА ОТ ±3 п.п. И ВЫШЕ.



ВЦИОМ

• Основан в 1987 году •

ВСЕРОССИЙСКИЙ ЦЕНТР ИЗУЧЕНИЯ ОБЩЕСТВЕННОГО МНЕНИЯ
119034, МОСКВА, УЛИЦА ПРЕЧИСТЕНКА, ДОМ 38
ТЕЛЕФОН/ФАКС: (495) 748-08-07
САЙТ: WWW.VCIOM.RU