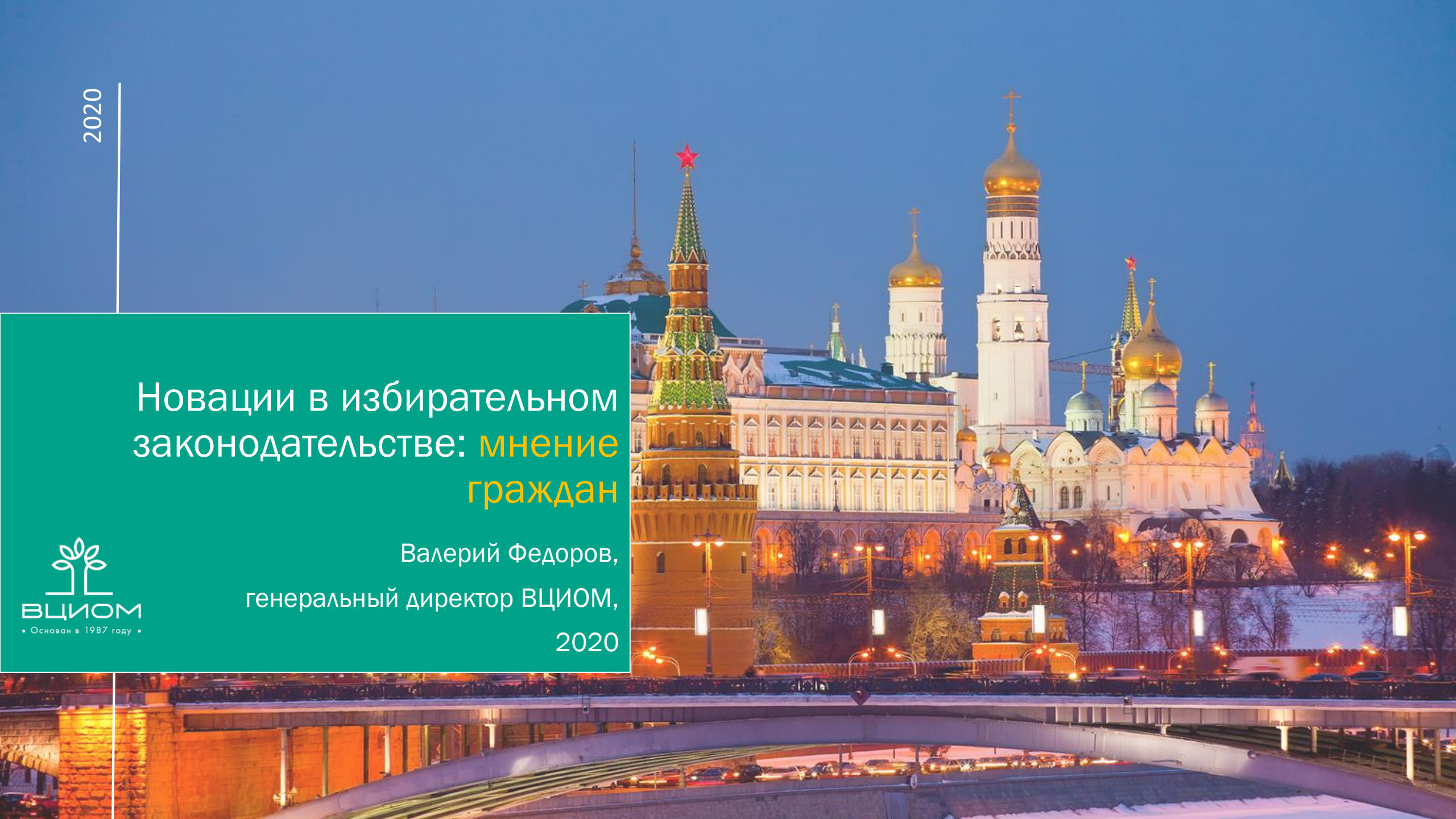


2020

# Новации в избирательном законодательстве: **мнение граждан**

Валерий Федоров,  
генеральный директор ВЦИОМ,  
2020



# ИСТОЧНИК ДАННЫХ: ОПРОС «ВЦИОМ-СПУТНИК»

## ВЫБОРКА

### ОБЪЕМ ВЫБОРКИ



1600  
респондентов  
(2020 г.)

### РЕПРЕЗЕНТИРУЕТ

18+

Взрослое население РФ  
(18+) по полу, возрасту,  
уровню образования и типу  
населенного пункта

### ТИП ВЫБОРКИ



Стратифицированная  
двухосновная случайная,  
построена на основе полного  
списка телефонных номеров  
(стационарных и мобильных),  
задействованных на  
территории РФ

### ПОГРЕШНОСТЬ



2,5%  
( $p > 0,05$ )

## МЕТОД

### ТИП ИНТЕРВЬЮ



Формализованное  
телефонное интервью,  
при котором интервьюер  
задает вопросы и  
фиксирует ответы

### ОХВАТ



Не менее  
80 регионов,  
500 городов и ПГТ,  
100 сел

### КОНТРОЛЬ



-Аудиоконтроль  
(прослушивание) не менее  
10% интервью  
-Контроль продолжительности  
интервью

# Общероссийское голосование по поправкам к Конституции: ОЦЕНКА РАЗЛИЧНЫХ СПОСОБОВ ГОЛОСОВАНИЯ

## ОТНОШЕНИЕ К РАЗЛИЧНЫМ СПОСОБАМ ГОЛОСОВАНИЯ\*

В % ОТ ОПРОШЕННЫХ

В % ОТ ДЕКЛАРИРУЮЩИХ  
УЧАСТИЕ В ГОЛОСОВАНИИ

СКОРЕЕ ОТРИЦАТЕЛЬНОЕ    СКОРЕЕ ПОЛОЖИТЕЛЬНОЕ    БЕЗРАЗЛИЧНОЕ

Голосование на избирательном участке в помещении  
(например, в помещении школы)



9/69/21%

Электронное голосование через интернет, дистанционно



22/59/16%

*Среди жителей Москвы и Нижнего Новгорода\*\*\**

Голосование на избирательном участке  
вне помещения, например, на территории,  
во дворе школы, придомовых территориях



21/57/21%

Голосование на дому для желающих, когда члены избирательной  
комиссии приходят на дом с переносной урной. При этом будут  
соблюдаться меры безопасности, социальная дистанция в 2 метра,  
исключены прямые контакты с членами избирательной комиссии



10/74/14%

Наличие возможности проголосовать не по месту регистрации /  
прописки, а по месту фактического пребывания



4/80/15%

\* ФОРМУЛИРОВКА ВОПРОСА: «Сейчас я назову несколько возможных способов голосования, а Вы скажите, как Вы относитесь к возможности проголосовать 1 июля данным способом: положительно, отрицательно или безразлично?».

\*\* В СРАВНЕНИИ С ДАННЫМИ ЗА 25 ИЮНЯ.

\*\*\* Объем подвыборки составил 104 респондента.

# Социально-демографические отличия в предпочтениях по способам голосования

При соблюдении норм санитарной безопасности какой способ голосования по поправкам к Конституции РФ 1 июля является для Вас наиболее предпочтительным?

(в % от опрошенных по группам, за исключением тех, кто уже проголосовал, закрытый вопрос, один ответ)

**ГОЛОСОВАНИЕ НА ИЗБИРАТЕЛЬНОМ УЧАСТКЕ В ПОМЕЩЕНИИ (31%)**

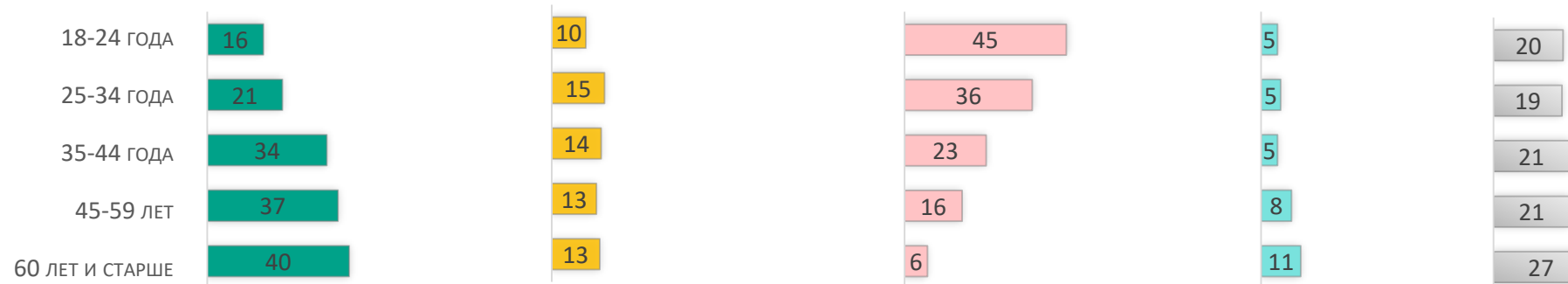
**ГОЛОСОВАНИЕ НА ИЗБИРАТЕЛЬНОМ УЧАСТКЕ ВНЕ ПОМЕЩЕНИЯ (13%)**

**ЭЛЕКТРОННОЕ ГОЛОСОВАНИЕ ЧЕРЕЗ ИНТЕРНЕТ (22%)**


**ГОЛОСОВАНИЕ НА ДОМУ (7%)**

**ФОРМАТ ГОЛОСОВАНИЯ НЕ ИМЕЕТ ЗНАЧЕНИЯ (22%)**

По возрастам:

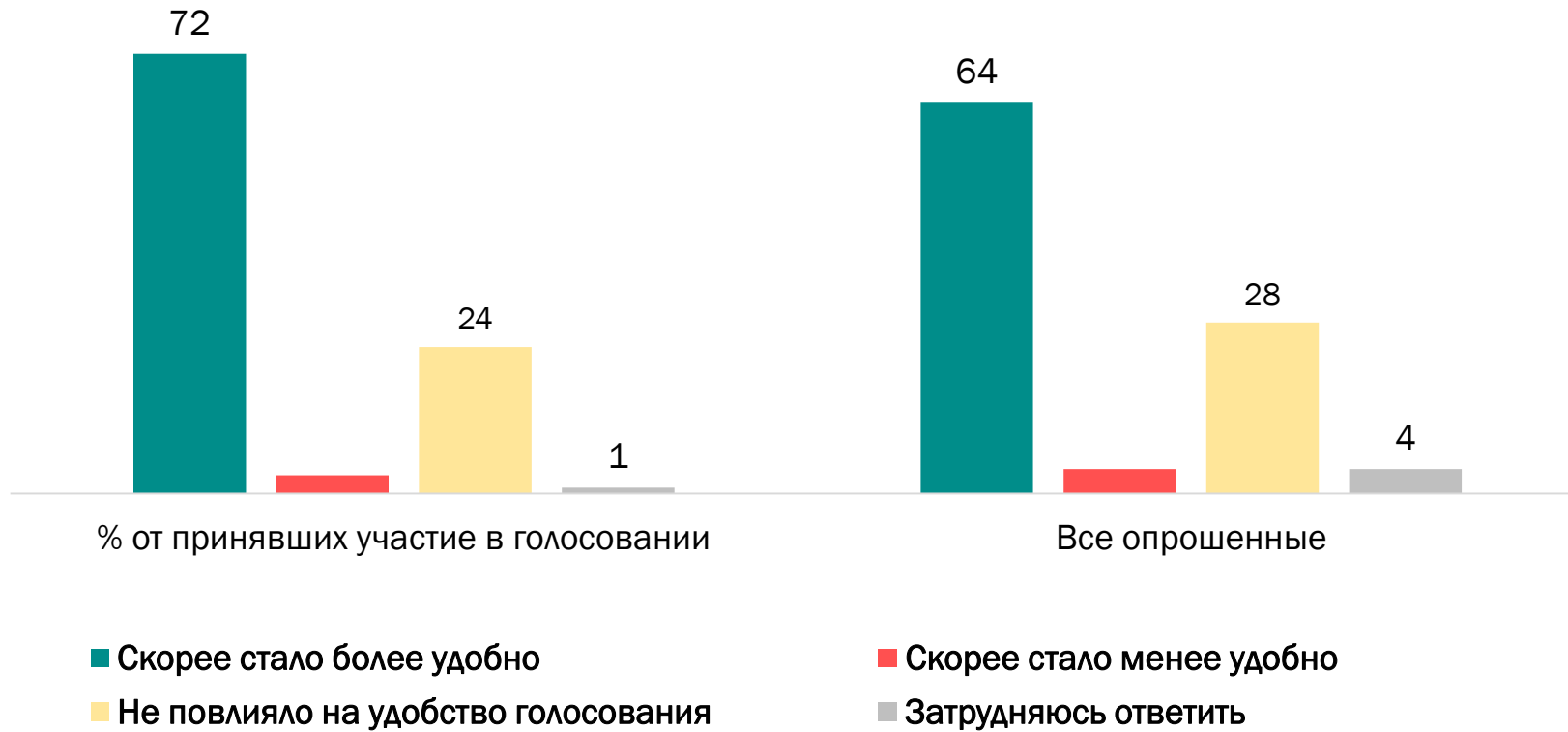


По типу населенного пункта:



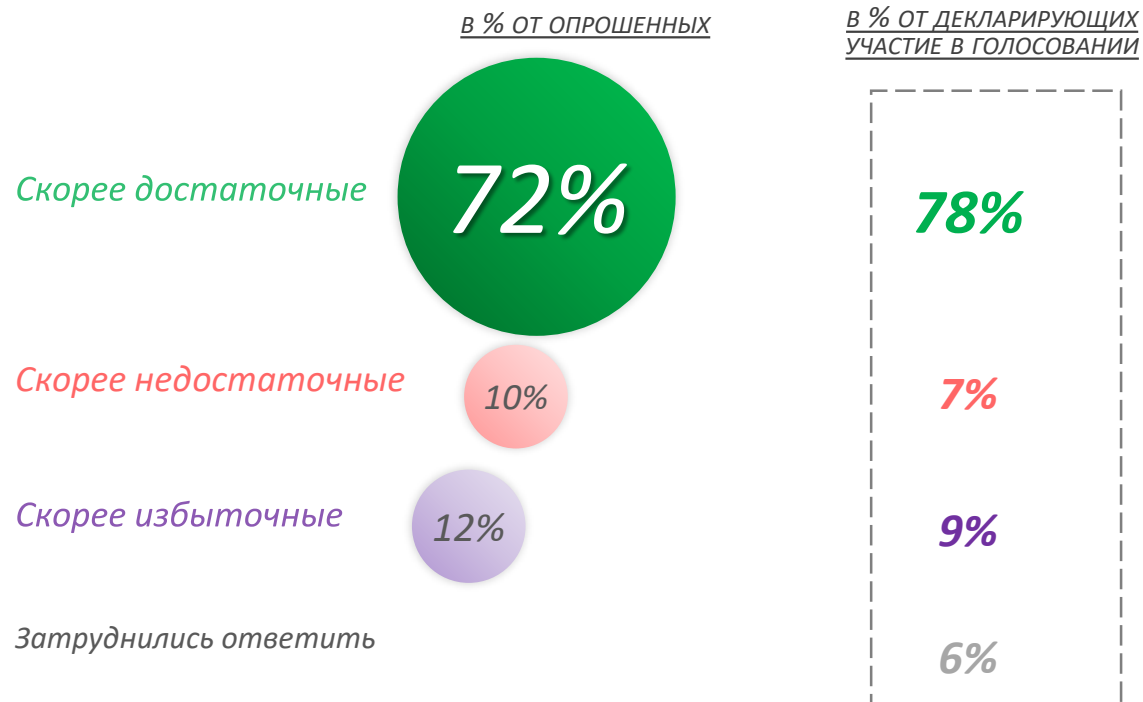
# Общероссийское голосование по поправкам к Конституции: ОЦЕНКА СЕМИДНЕВКИ

Если говорить не только о Вас, а в целом, то как Вам кажется, в связи с организацией голосования в течение семи дней голосовать стало скорее более удобно или скорее менее удобно или это не повлияло на удобство голосования?*(закрытый вопрос, один ответ)*



# САНИТАРНЫЕ МЕРЫ БЕЗОПАСНОСТИ: ОЖИДАНИЯ

Исходя из того, что Вы знаете, слышали, скажите, по Вашему мнению, меры, направленные на обеспечение санитарной безопасности избирателей в ходе голосования скорее достаточные, скорее недостаточные или скорее избыточные?



*В ВОЗРАСТНЫХ ГРУППАХ:*



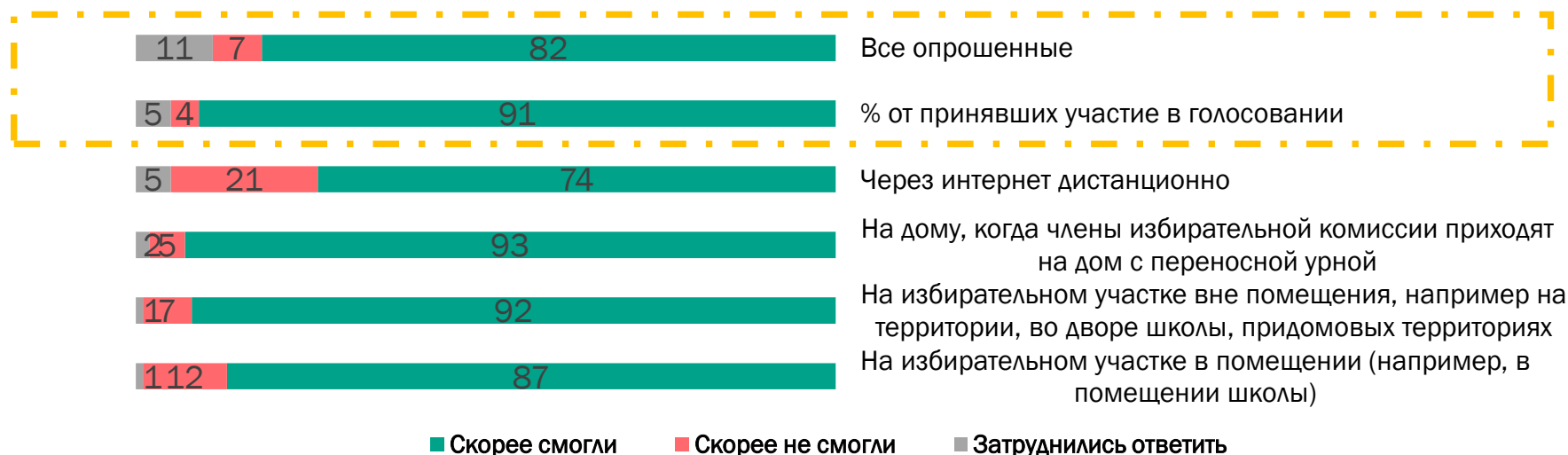
*В ТЕРРИТОРИАЛЬНОМ РАЗРЕЗЕ:*





# САНИТАРНЫЕ МЕРЫ БЕЗОПАСНОСТИ: ПОСТ-ОЦЕНКА

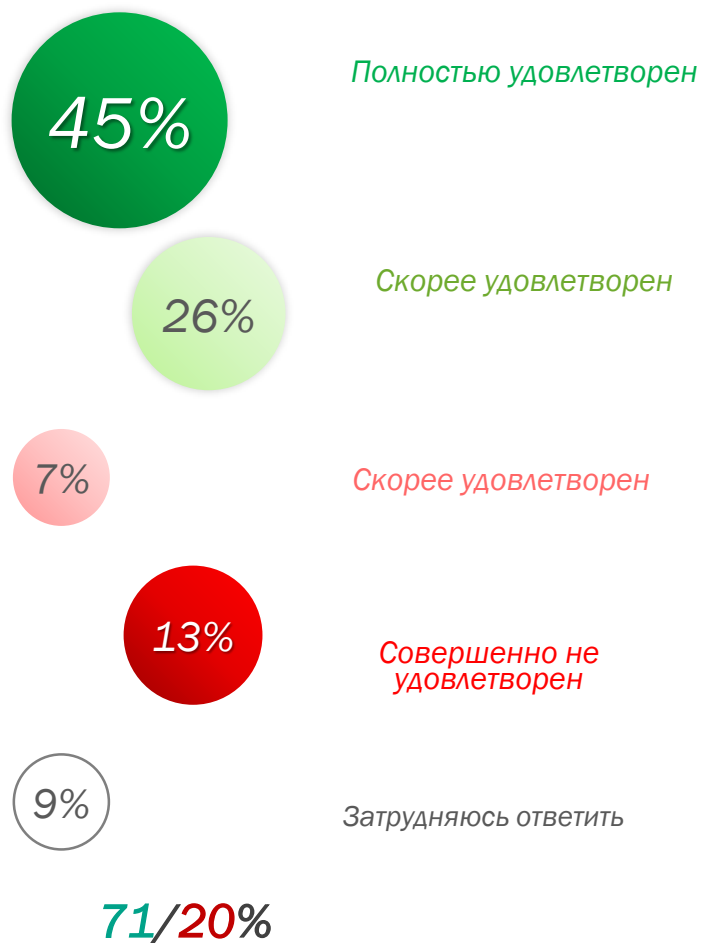
Как Вы считаете, во время голосования по поправкам к Конституции РФ на избирательных участках скорее смогли или скорее не смогли обеспечить меры санитарной безопасности? (закрытый вопрос, один ответ)



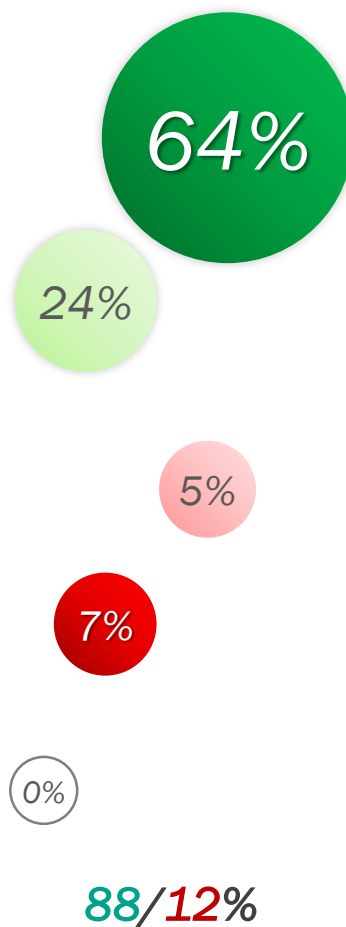
# Общероссийское голосование по поправкам к Конституции: ИНТЕГРАЛЬНАЯ ОЦЕНКА

В целом Вы удовлетворены тем, как было организовано общероссийское голосование по поправкам к Конституции, или нет? (закрытый вопрос, один ответ)

от всех  
опрошенных



от принимавших  
участие в  
голосовании



По способам ГОЛОСОВАНИЯ:





# ЕДГ-2020: доверие итогам выборов



Как Вам кажется, в какой мере можно доверять результатам парламентских выборов? (% от всех опрошенных)

2016

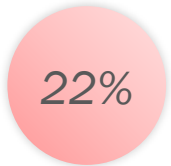
Думаю, что результаты выборов достоверны, соответствуют волеизъявлению избирателей



Какие-то подтасовки «на местах» возможно, были, но они не повлияли на результаты голосования в целом в регионе



Думаю, что результатам выборов доверять не следует



Затруднились ответить/ Не знаю результаты выборов



Как Вам кажется, в какой мере можно доверять результатам выборов в большинстве регионов? (% от всех опрошенных)

2018

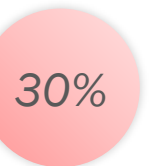
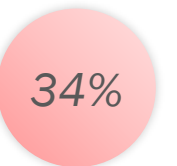
Думаю, что результаты выборов достоверны, соответствуют волеизъявлению избирателей



2019



Думаю, что результатам выборов в большинстве регионов доверять не следует



30

21

29

22

2016

2018

2019

2020

— Индекс доверия результатам выборов

Как Вам кажется, в какой мере можно доверять результатам прошедших выборов? (% от ВСЕХ ОПРОШЕННЫХ)

2020

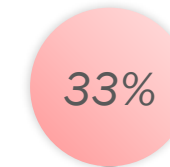
Думаю, что результаты выборов достоверны, соответствуют волеизъявлению избирателей



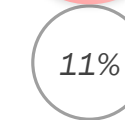
Какие-то подтасовки «на местах», возможно, были, но они не повлияли на результаты голосования в целом в регионе



Думаю, что результатам выборов доверять не следует



Затруднились ответить



(21 сентября 2020 г.)

# ТРЕХДНЕВКА: ОТНОШЕНИЕ УЧАСТНИКОВ

ГОЛОСОВАНИЕ НА ВЫБОРАХ ПРОХОДИЛО В ТЕЧЕНИЕ НЕСКОЛЬКИХ ДНЕЙ С 11 СЕНТЯБРЯ ПО 13 СЕНТЯБРЯ,  
И КАЖДЫЙ ИЗБИРАТЕЛЬ СМОГ ВЫБРАТЬ, В КАКОЙ ИЗ ДНЕЙ ОН БУДЕТ ГОЛОСОВАТЬ.  
КАК ВЫ ОТНОСИТЕСЬ К ВОЗМОЖНОСТИ ПРОГОЛОСОВАТЬ В ТЕЧЕНИЕ ТРЕХ ДНЕЙ?  
(В % ОТ ОПРОШЕННЫХ)

*СРЕДИ ЗАЯВИВШИХ  
ОБ УЧАСТИИ В ВЫБОРАХ (39%)*

Скорее  
положительно

74%

Скорее  
отрицательно

15%

Безразлично

10%

Затруднились ответить

1%

*В ВОЗРАСТНЫХ ГРУППАХ:*


18-24 года	14	51	35
25-34 года	21	50	29
35-44 года	20	62	17
45-59 лет	22	61	15
60 лет и старше	14	72	13

*ПО ТИПУ НАСЕЛЕННОГО ПУНКТА:*

Москва и Санкт-Петербург	25	50	23
Города-миллионники	20	59	21
Крупные города	20	59	20
Средние города	22	62	15
Малые города	11	67	19
Сёла	17	62	20

## Почему Вы положительно относитесь к голосованию в течение нескольких дней?

(на вопрос отвечали те, кто относится положительно, данные рассчитаны в % от всех опрошенных, открытый вопрос, не более 3-х ответов)



Относятся  
положительно **74%**

УДОБНЕЕ/ ВОЗМОЖНОСТЬ ПРИЙТИ В  
УДОБНОЕ ВРЕМЯ / БОЛЬШЕ  
ВОЗМОЖНОСТЕЙ ПРОГОЛОСОВАТЬ

49

БЕЗ ОЧЕРЕДЕЙ/ СУЕТЫ/  
СТОЛПОТВОРЕНИЯ

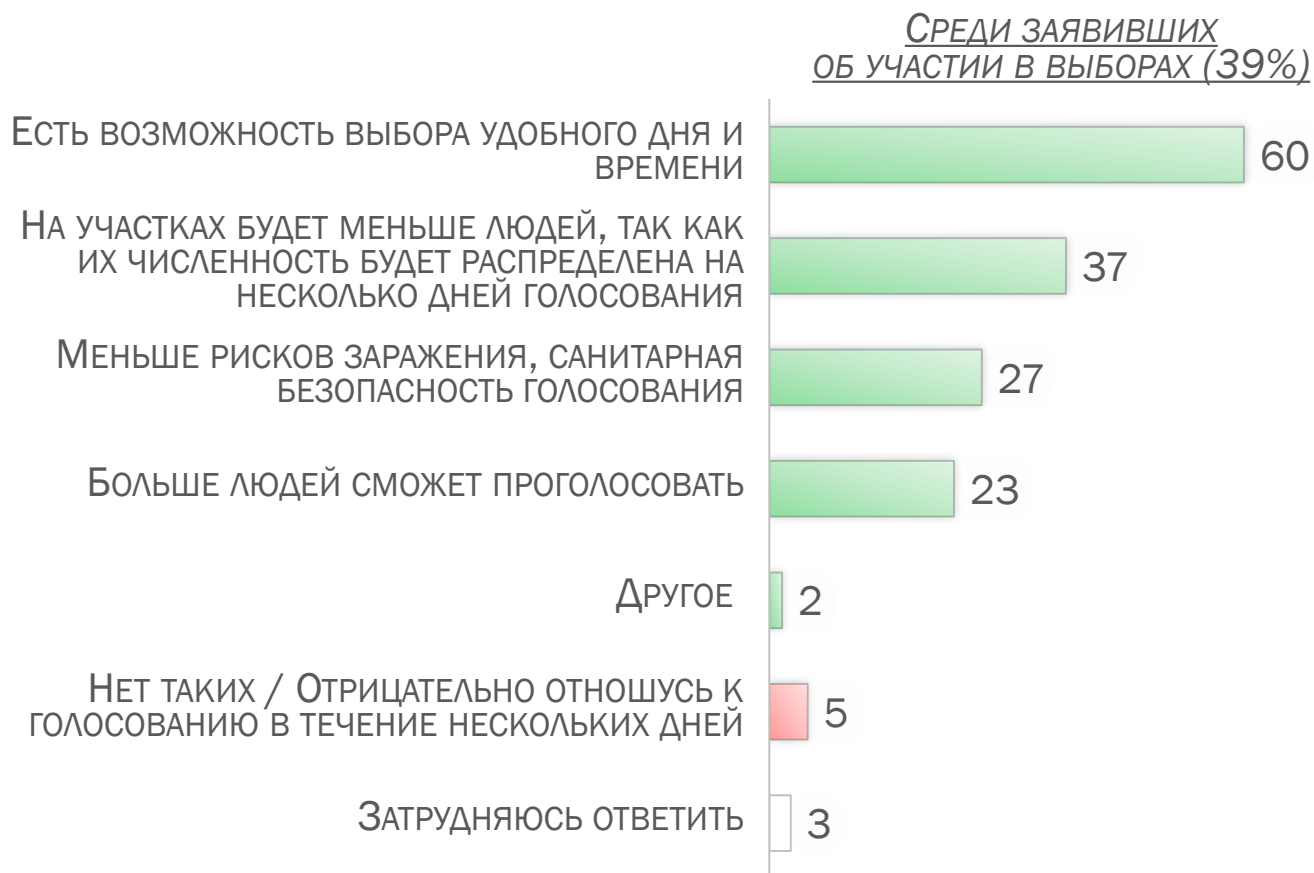
7

БЕЗОПАСНЕЕ С СВЯЗИ С  
КОРОНАВИРУСОМ/ МЕНЬШЕ  
ОПАСНОСТЬ ЗАРАЗИТЬСЯ

5

## АРГУМЕНТЫ «ЗА» (ПРОДОЛЖЕНИЕ)

СЕЙЧАС Я НАЗОВУ НЕСКОЛЬКО ПРИЧИН, ПОЧЕМУ ЛЮДИ ПОДДЕРЖИВАЮТ ГОЛОСОВАНИЕ НА ВЫБОРАХ В ТЕЧЕНИЕ НЕСКОЛЬКИХ ДНЕЙ. С КАКИМИ ИЗ НИХ ВЫ В БОЛЬШЕЙ СТЕПЕНИ СОГЛАСНЫ?  
(ЗАКРЫТЫЙ ВОПРОС, НЕ БОЛЕЕ 2-Х ОТВЕТОВ)



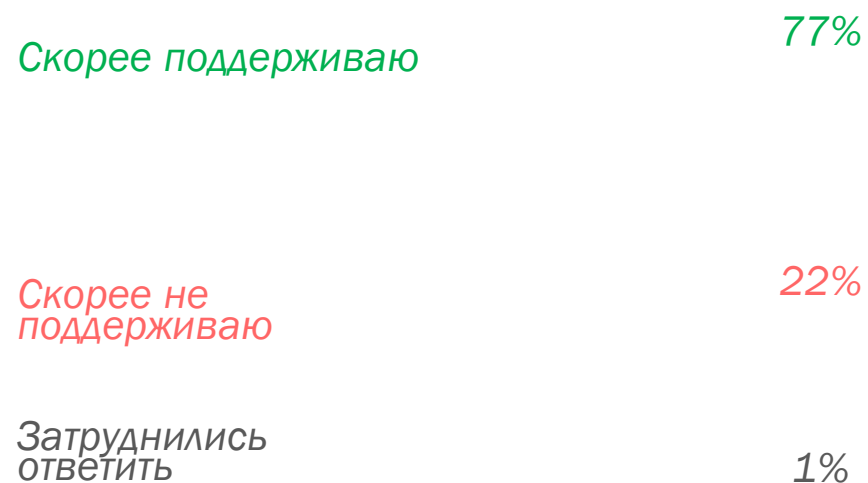
ПОЧЕМУ ВЫ ОТРИЦАТЕЛЬНО ОТНОСИТЕСЬ К ГОЛОСОВАНИЮ В ТЕЧЕНИЕ НЕСКОЛЬКИХ ДНЕЙ? (В % ОТ ТЕХ, КТО ОТНОСИТСЯ ОТРИЦАТЕЛЬНО, ОТКРЫТЫЙ ВОПРОС, НЕ БОЛЕЕ 3-Х ОТВЕТОВ)



# НОВЫЙ ФОРМАТ ГОЛОСОВАНИЯ – НА ДЛИТЕЛЬНУЮ ПЕРСПЕКТИВУ?

Если говорить о Вас, Вы поддерживаете или не поддерживаете проведение выборов в формате многодневного голосования в будущем?  
(в % от опрошенных)

СРЕДИ ЗАЯВИВШИХ ОБ  
УЧАСТИИ В ВЫБОРАХ (39%)






# ТРЕХДНЕВКА И ДУМСКИЕ ВЫБОРЫ

**В НАСТОЯЩЕЕ ВРЕМЯ ОБСУЖДАЕТСЯ ВОПРОС О ТОМ, ЧТОБЫ ИСПОЛЬЗОВАТЬ ВОЗМОЖНОСТЬ ГОЛОСОВАНИЯ В ТЕЧЕНИЕ НЕСКОЛЬКИХ ДНЕЙ НА ВЫБОРАХ, КОТОРЫЕ БУДУТ ПРОХОДИТЬ В СЛЕДУЮЩЕМ ГОДУ.  
КАК ВЫ ОТНОСИТЕСЬ К ЭТОМУ ПРЕДЛОЖЕНИЮ: ПОЛОЖИТЕЛЬНО, ОТРИЦАТЕЛЬНО ИЛИ БЕЗРАЗЛИЧНО?  
(В % ОТ ОПРОШЕННЫХ)**

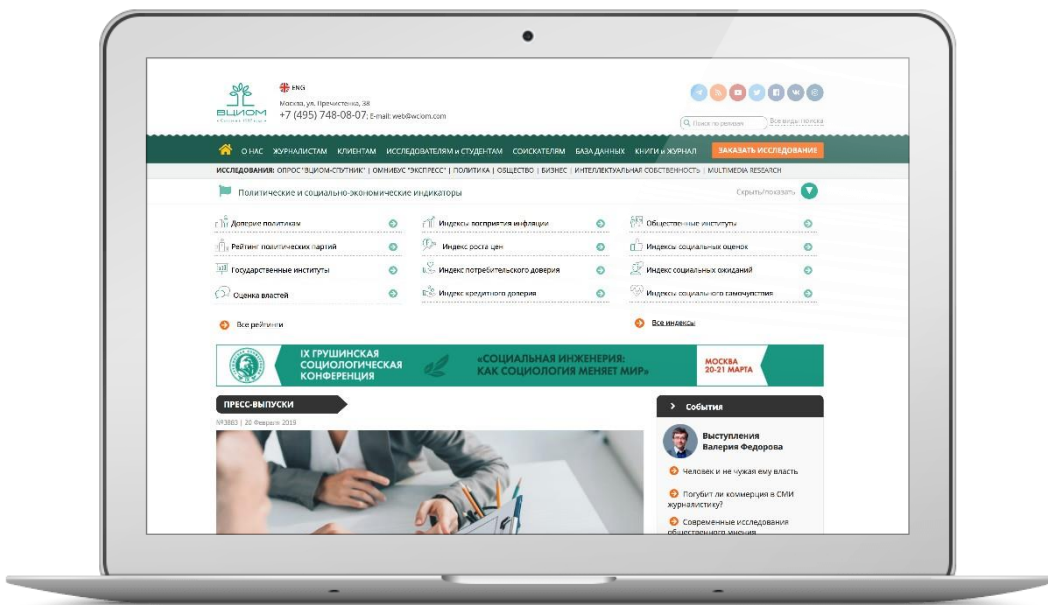
СРЕДИ ЗАЯВИВШИХ ОБ  
УЧАСТИИ В ВЫБОРАХ (39%)

Скорее положительно	71%
Скорее отрицательно	16%
Безразлично	12%
Затруднились ответить	1%

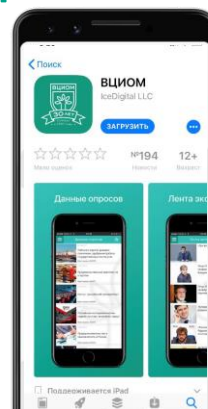


# ВЦИОМ - на расстоянии одного клика!


[www.wciom.ru](http://www.wciom.ru)



Мобильное приложение  
«ВЦИОМ»



ВЦИОМ / WCIOM



Телеграм-канал «Всем ВЦИОМ!»